

Participez à l'identification du fonds photographique ancien de l'Inventaire Bretagne

Mode d'emploi



(c) Inventaire général, Artur, Guy Lambert,
Norbert

**POUR VOUS,
AVEC VOUS,
PARTOUT.**

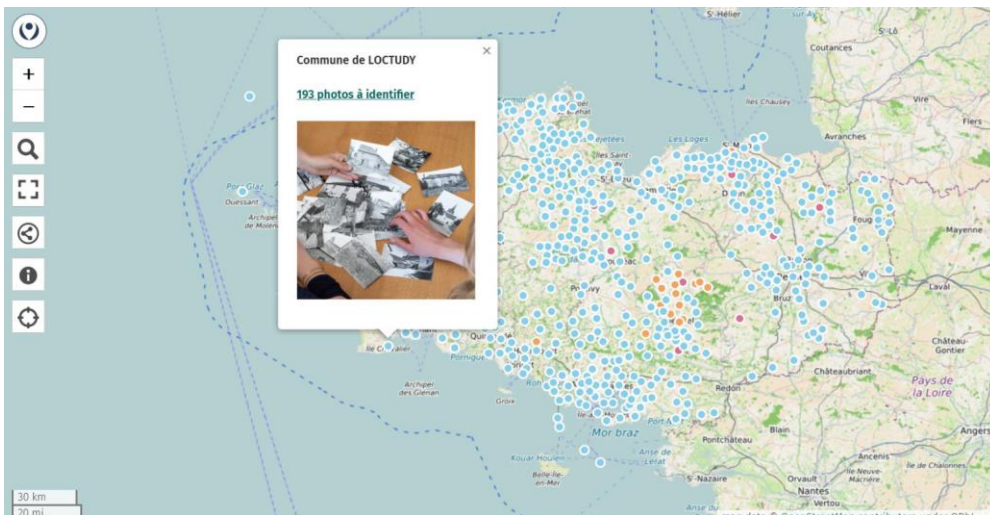


→ Le fonds photographique ancien de l'inventaire



Pour participer à la démarche d'identification et d'indexation du fonds photographique ancien, plusieurs étapes sont nécessaires afin d'avoir accès aux photographies ainsi qu'à leurs droits d'éditations.

Découvrez si la/les communes qui vous intéresse possède un fonds photographique ancien à identifier. Pour cela, explorez [la carte interactive](#) qui recense les communes concernées.



→ Chaque point correspond à une commune possédant des photos anciennes non indexées.

→ En utilisant le moteur de recherche, ou en cliquant directement sur les points, apparaîtra le **nombre de photos à identifier** sur la commune concernée.

Memento

2

04/05/2026

→ S'intégrer dans la démarche

Si la commune recherchée possède un corpus de photos à identifier pour lequel vous voulez participer, **créez d'abord un compte sur la photothèque** puis contactez le service de l'Inventaire par mail à l'adresse inventaire.patrimoine@bretagne.bzh en précisant :

- la/les **communes** pour lesquelles vous souhaitez avoir cet accès.
- l'objet de votre demande : **obtenir un compte « contributeur »** qui vous permettra d'avoir accès aux photos non indexées (et donc non publiées) ainsi que les droits d'édition.
- votre **nom** et votre **profil** (particulier, membre d'une association, professionnel).

En retour, vous bénéficierez de l'**accès aux photographies non publiées** pour commencer le travail d'identification !



→ S'intégrer dans la démarche

Une fois connecté avec votre identifiant et mot de passe, vous pouvez revenir à [la carte interactive](#) et cliquer sur l'hyperlien détaillant le nombre de photo à identifier.



à compléter IVRS3_1

193 document(s) trouvé(s).

1

Commune de Loctudy

Mots-clés : ARCHITECTURE DOMESTIQUE URBANISME ET ESPACES AMENAGES

Commune : Loctudy (29)

Lieu-dit : -

Adresse : -

Immatriculation : IVRS3_19732905804Z

Non publié

Commune de Loctudy

Mots-clés : ARCHITECTURE DOMESTIQUE URBANISME ET ESPACES AMENAGES

Commune : Loctudy (29)

Lieu-dit : -

Adresse : -

Immatriculation : IVRS3_19732905803Z

Non publié

Commune de Loctudy

Mots-clés : ARCHITECTURE DOMESTIQUE URBANISME ET ESPACES AMENAGES

Commune : Loctudy (29)

Lieu-dit : -

Adresse : -

Immatriculation : IVRS3_19732905802Z

Non publié

Commune de Loctudy

Mots-clés : ARCHITECTURE DOMESTIQUE URBANISME ET ESPACES AMENAGES

Commune : Loctudy (29)

Lieu-dit : -

Adresse : -

Immatriculation : IVRS3_19732905800Z

Non publié

Commune de Loctudy

Mots-clés : ARCHITECTURE DOMESTIQUE URBANISME ET ESPACES AMENAGES

Commune : Loctudy (29)

Lieu-dit : -

Adresse : -

Immatriculation : IVRS3_19732905799Z

Non publié

Commune de Loctudy

Mots-clés : ARCHITECTURE DOMESTIQUE URBANISME ET ESPACES AMENAGES

Commune : Loctudy (29)

Lieu-dit : -

Adresse : -

Immatriculation : IVRS3_19732905800Z

Non publié

Commune de Loctudy

Mots-clés : ARCHITECTURE DOMESTIQUE URBANISME ET ESPACES AMENAGES

Commune : Loctudy (29)

Lieu-dit : -

Adresse : -

Immatriculation : IVRS3_19732905799Z

Non publié

En cliquant sur le **titre**, vous accédez à une notice illustration.

Memento

4

04/05/2026

→ Indexer

Chaque notice nécessite la saisie de diverses informations, essentielles pour sa publication. Pour ce faire, cliquez sur l'icône du **crayon** pour modifier et enrichir le formulaire.



Commune de Quintin Non publié

Modifier l'état
Non publié (État courant)

Sujet
Dénominations : ARCHITECTURE DOMESTIQUE URBANISME ET ESPACES AMENAGES
Légende : A compléter
Commune : Quintin (22)
Lieu-dit :
Adresse :
Edifice de conservation :
Sujets représentés :
Aire d'étude :
Auteur de l'objet étudié :
Thématiques :
Lien(s) vers le(s) dossier(s) d'Inventaire :

Support
Source
Exploitation

A compléter
Télécharger le visuel

Copyright :
(c) Inventaire général, Dubois, M. A.

★ Avis des membres

Publier votre avis

Memento

5


04/05/2026

→ Champs à indexer

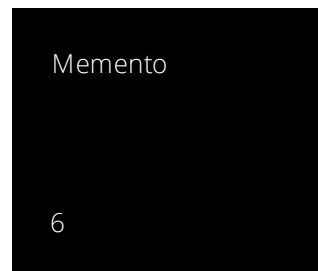
Cliquez sur l'onglet « **Sujet** » pour accéder au formulaire, et remplir les champs concernés.



Supprimer les valeurs par défaut en majuscule ; les remplacer par le vocabulaire proposé via une saisie assistée



Confirmer la commune de la photographie



Saisir le titre d'après la dénomination (fonction de l'édifice/l'objet)

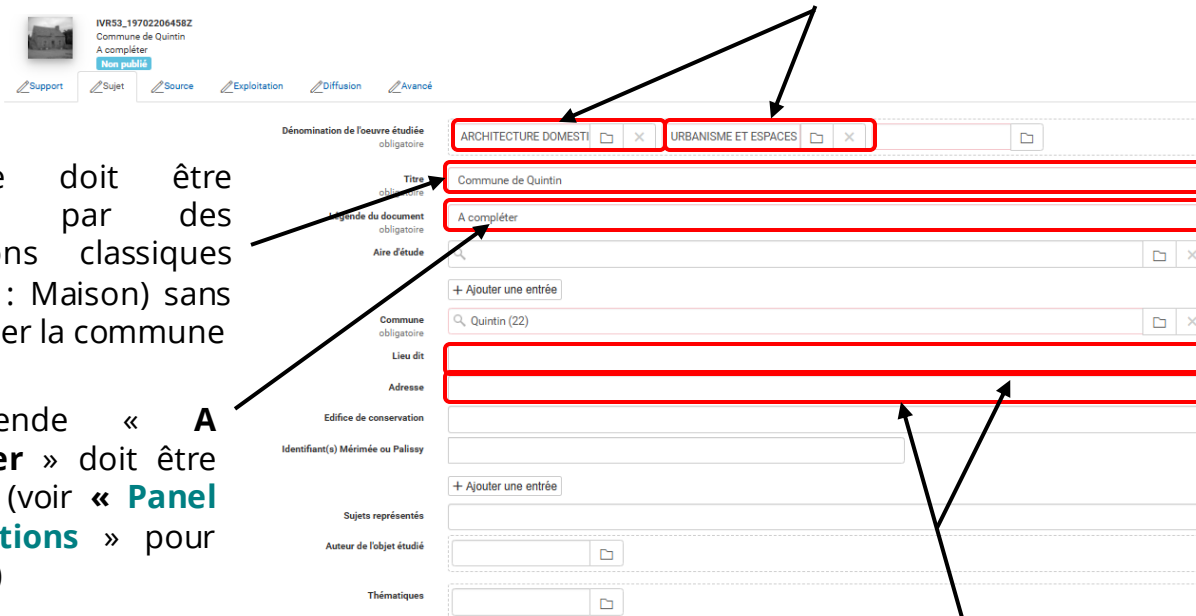
Supprimer la valeur « A compléter » par des précisions sur la description de l'édifice ou de l'objet mobilier

Pour les objets mobiliers, indiquer l'édifice contenant

Préciser le lieu-dit ou l'adresse de la photographie

→ Les pièges à éviter

La dénomination ne doit pas restée celle en majuscule



Support Sujet Source Exploitation Diffusion Avancé

IVRS3_197022064582
Commune de Quintin
A compléter
Non publié

Dénomination de l'oeuvre étudiée obligatoire

Titre obligatoire

Légende du document obligatoire

Aire d'étude

Commune obligatoire

Lieu dit

Adresse

Edifice de conservation

Identifiant(s) Mérimée ou Palissy

Sujets représentés

Auteur de l'objet étudié

Thématiques

Le titre doit être remplacé par des appellations classiques (exemple : Maison) sans mentionner la commune

La légende « **A compléter** » doit être modifiée (voir « **Panel de questions** » pour s'inspirer)

Le lieu-dit et/ou l'adresse doit être indiqué(e)

→ Un exemple de notice mise à jour



IVRS3_19702206458Z
Commune de Quintin
A compléter
Non publiée

Support / Sujet / Source / Exploitation / Diffusion / Avancé

La dénomination est désormais conforme (**indice** : en minuscule)

Titre et légende conformes

Lieu-dit ou adresse conformes (ici adresse)

Dénomination de l'oeuvre étudiée obligatoire: maison

Titre obligatoire: Maison

Légende du document obligatoire: Vue semi-latérale de la façade orientée ouest d'une maison en bon état

Aire d'étude

+ Ajouter une entrée

Commune obligatoire: Quintin (22)

Lieu dit

Adresse: 3 rue de l'Inventaire

Édifice de conservation

Identifiant(s) Mérimée ou Palissy

+ Ajouter une entrée

Sujets représentés

Auteur de l'objet étudié

Thématiques



Memento

→ Légènder

La légende est un élément qui doit permettre d'enrichir la **connaissance** et la **compréhension** de la photo, ainsi que sa **visibilité** dans le moteur de recherche de la photothèque.

Voici quelques éléments de légènderage utiles :

- **Diversifier** les légèndes, afin de toutes les différencier pour permettre aux utilisateurs une recherche précise.
- **Si vous le pouvez, apporter des éléments techniques** non connus/non visibles pour enrichir le savoir à propos de l'objet/de l'édifice photographié
- **Ne pas répèter l'édifice contenant** si la photo représente un objet mobilier (par exemple une statue dans une église).



→ Légènder

Légènder une photo n'est pas toujours une tâche aisée. Pour vous aider, voici un **panel de questions** que vous pouvez vous poser afin de trouver des éléments de réponse :

- Quelle est la fonction du sujet représenté ? Cette fonction a-t-elle changé ?
- Quel est l'état actuel du sujet représenté ? (intact, partiellement détruit/détruit, rénové)
- Quel est le type d'espace représenté ? (rural/urbain, public/privé)
- Quel est l'angle de la prise de vue ? (plongée, contre-plongée, de face, de dos, etc.)
- Quelle est l'origine de la prise de vue ? (un endroit précis, par exemple : depuis la cour)
- L'objet/l'édifice photographié est-il complet ? (vue d'ensemble, détail avec sa localisation dans l'ensemble)
- Quels indices visuels sont repérables ? (enseignes, inscriptions, publicités, etc.)



Memento

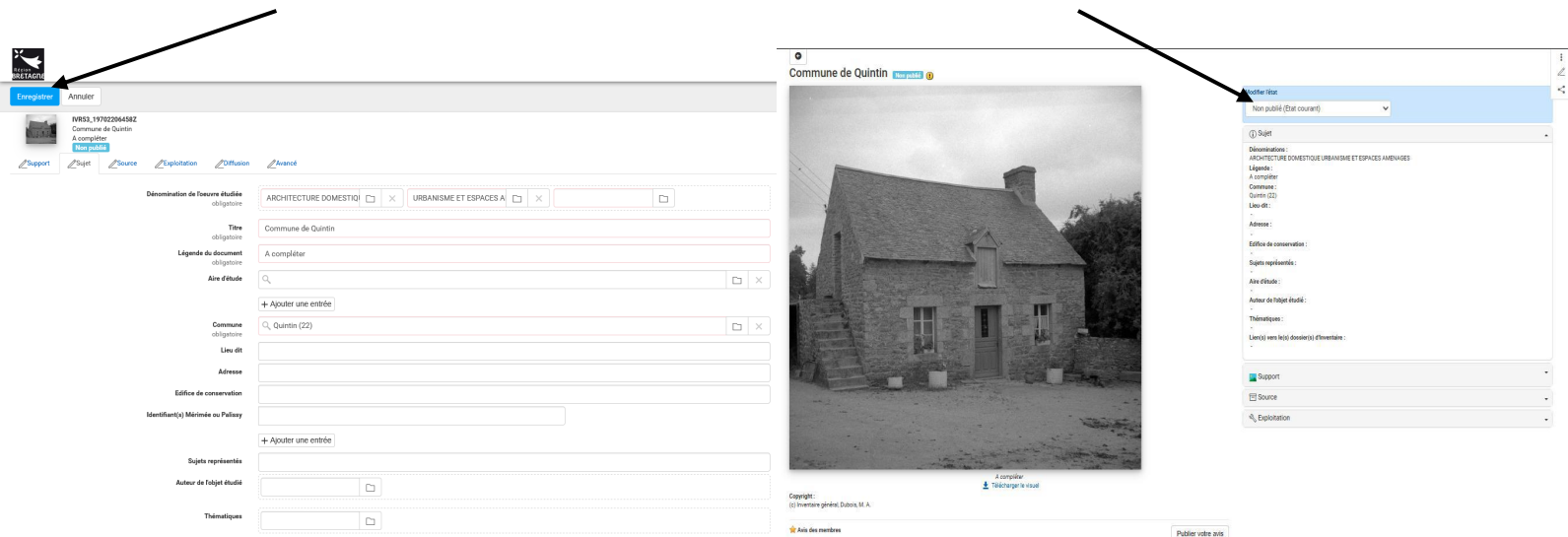
10

04/05/2026

→ Enregistrer puis envoyer pour publication

Une fois les modifications apportées, cliquez sur « **Enregistrer** » puis fermer la fenêtre.

Affichez ensuite le menu déroulant dans la rubrique bleue nommée « **Modifier l'état** » et sélectionnez « **A valider** ». Votre demande de publication est **envoyée** ! Elle sera ensuite validée par l'Inventaire.



Commune de Quintin

Non publié (Etat courant)

A valider

Publier votre avis

Vous aussi, participez à l'identification de ce fonds photographique ancien, ainsi qu'à le faire connaître !

Pour toute information, contactez-nous par mail :
inventaire.patrimoine@bretagne.bzh ou consultez notre [portail](#) !



**POUR VOUS,
AVEC VOUS,
PARTOUT.**

