Département : 56 2568

Aire d'étude : VANNES EST

Commune : THEIX

Lieu-dit : LE PLESSIS JOSSO

Dénomination : **MANOIR**

Appellation et titre : DIT CHATEAU DU PLESSIS JOSSO

Coordonnées : LAMBERT0 X = 0229650 Y = 2303860

Cadastre : 1810 E 491, 489, 486, 493, 1844 E 2 399 A 402, 400 BIS, 406, 1987 Z V 67, 66

PROPRIETE PRIVEE

Protection : CLASSE M.H. EN 1981

Dossier d'INVENTAIRE TOPOGRAPHIQUE établi en 1970, 1991 par TOSCER CATHERINE, RIOULT JEAN JACQUES

(C) INVENTAIRE GENERAL, 1970

HISTORIQUE

MANOIR ATTESTE EN 1427 APPARTENANT A GUILLAUME JOSSO ; REZ DE CHAUSSEE DE LA PARTIE OUEST DATEE 1435 PAR DENDROCHRONOLOGIE ; SYLVESTRE JOSSO EST PEUT ETRE A L'ORIGINE DE L'AGRANDISSEMENT EST DANS LA 2E MOITIE 15E SIECLE ; PAVILLON EST 16E SIECLE ; FACADE DU PAVILLON REMANIEE AU 17E SIECLE, AMENAGEMENT INTERIEUR A L'EST DU GRAND CORPS DE LOGIS 17E SIECLE POUR LES ROSMADEC ALORS PROPRIETAIRES ; ENCEINTE AVEC TOUR PEUT ETRE DU 15E SIECLE ; CHAPELLE EXISTANT EN 1654, EN RUINES EN 1940, DETRUITE

DESCRIPTION

SITUATION : ISOLE

COMPOSITION D'ENSEMBLE
Parties constituantes : ENCEINTE, JARDIN, CHAPELLE, ORANGERIE, ECURIE, FOURNIL, PUITS, REMISE, ETABLE A VACHES

MATERIAUX
Gros oeuvre : GRANITE, MOELLON
Couverture : ARDOISE

STRUCTURE
Vaisseaux et étages : 1 ETAGE CARRE, COMBLE A SURCROIT, ETAGE EN SURCROIT

COUVERTURE : TOIT A LONGS PANS, PIGNON DECOUVERT, CROUPE, PIGNON COUVERT, TOIT POLYGONAL, NOUE, APPENTIS, RUELLEE

DISTRIBUTION : ESCALIER DEMI HORS OEUVRE, ESCALIER DANS OEUVRE, ESCALIER EN VIS SANS JOUR, EN MACONNERIE, EN CHARPENTE, ESCALIER DE DISTRIBUTION EXTERIEUR, ESCALIER DROIT, EN MACONNERIE

DECOR
Technique : SCULPTURE
Representation : FLEURON, DRAGON, ARMOIRIES, COURONNE, VOLUTE
SUJET : FLEURON, SUPPORT : CORPS PRINCIPAL, PORTE PRINCIPALE ET LUCARNE MEDIANE, SUJET : DRAGON, SUPPORT : LUCARNE MEDIANE, SUJET : ARMOIRIES, SUPPORT : CORPS PRINCIPAL LUCARNE LATERAL, COMMUNS EST GERBIERES, SUJET : COURONNE, SUPPORT : COMMUNS, EST GERBIERES, SUJET : VOLUTE, SUPPORT : CORPS PRINCIPAL, LUCARNE EST, COMMUNS EST, GERBIERE SUD

COMMENTAIRE DESCRIPTIF : CORPS PRINCIPAL A UN ETAGE CARRE, COMBLE A SURCROIT, TOIT A LONGS PANS A PIGNON DECOUVERT, TOURELLE D'ESCALIER A TOIT POLYGONAL, ESCALIER DEMI HORS OEUVRE EN MACONNERIE EN VIS SANS JOUR, APPENTIS POSTERIEUR COUVERT EN APPENTIS, RUELLEE, PAVILLON LATERAL A TOIT A CROUPE, ESCALIER DANS OEUVRE EN VIS SANS JOUR, ECURIES FOURNIL EST : TOIT A LONGS PANS, PIGNON DECOUVERT, ESCALIER EXTERIEUR DROIT EN MACONNERIE

DOCUMENTATION

Archives

- A.D. Morbihan. Série B. B 649. 15 avril 1690. Déclaration de l'évêque au Sénéchal et Président de la Cour de Vannes.
- A.D. Morbihan. Série G. 4120. 28 juillet 1681. Aveu de Anne de Goulaine pour la seigneurie du Plessis-Josso.

Bibliographie

- BEUVE-MÉRY, Abbé Louis. *Histoire de Theix...*, p. 88, 89, 91-96.

- CARNÉ, Gwenaelle de. **Le château du Plessis Josso.** *Congrès Archéologique de France,* Morbihan, 1983, p. 139-142.

- DU HALGOUET, Hervé. *Notes archéologiques...*, t. II, p. 278, 279.

- DUHEM, Gustave. *Les églises de France...*, p. 201.

- INVENTAIRE GENERAL. Région Bretagne. *Le Manoir en Bretagne...*, p. 63, 72, 90, 98, 177, 195, 196, 230, 232, 304, 309, n° 609, fig. 36, 71, 730, 205, 316, 317, 318, 319.

- LAIGUE, Cte R. de. *La noblesse bretonne...*, p. 822-828.

- LE MÉNÉ, Joseph-Marie. *Histoire des paroisses...*, p. 511, 513.

TABLE DES ILLUSTRATIONS

Pl.	I	Plan de situation. Extrait cadastral 1987, section ZV, échelle 1/2000e.	
Pl.	II	Partie ouest. Plan au sol. Plan agence des Bâtiments de France, Morbihan.	
Pl.	III	Partie ouest de l'étage. Plan agence des Bâtiments de France, Morbihan.	
Doc.	1	Extrait cadastral 1844, section E2	91 56 01274 X
Doc.	2	Extrait cadastral 1844, section, E2. Vue rapprochée.	91 56 01275 X
Doc.	3	Vue sud. Carte postale, v. 1920 (?) (Doc. A.D.Morbihan)	91 56 01186 X
Doc.	4	Vue aérienne sud. Carte postale Cim, v. 1950. (Doc. A.D. Morbihan).	91 56 01189 X
Fig.	1	Vue aérienne sud-est	91 56 01387 XR 91 56 01375 ZAR* 91 56 01376 ZAR*
Fig.	2	Vue aérienne sud	91 56 01388 XR 91 56 01403 XAR* 91 56 01404 XAR* 91 56 01405 XAR* 91 56 01406 XAR* 91 56 01407 XAR* 91 56 01408 XAR* 91 56 01409 XAR*
Fig.	3	Tour et mur d'enceinte, vue ouest.	88 56 01059 X
Fig.	4	Tour sud-ouest, vue intérieure	88 56 01039 X
Fig.	5	Entrée, vue sud	88 56 01087 X
Fig.	6	Mur d'enceinte, face nord.	88 56 01057 X
Fig.	7	Logis, vue générale sud	88 56 01052 X 88 56 00998 VA*
Fig.	8	Logis, vue générale sud	88 56 01051 X 88 56 0049 VA*
Fig.	9	Logis, vue générale sud-ouest	88 56 01046 X
Fig.	10	Logis, partie ouest	88 56 01049 X
Fig.	11	Logis, partie est	88 56 01050 X
Fig.	12	Logis, partie centrale, lucarne	88 56 01124 X

TABLE DES ILLUSTRATIONS (suite)

Fig.	13	Logis, vue générale nord-ouest	88 56 01055 X
Fig.	14	Logis, élévation nord, appentis	88 56 01054 X
Fig.	15	Logis, pignon est, pavillon, mur est	88 56 01085 X
Fig.	16	Logis, rez-de-chaussée, pièce ouest, cheminée	88 56 00999 X
Fig.	17	Logis, rez-de-chaussée, pièce ouest, mur nord	88 56 01001 X
Fig.	18	Logis, rez-de-chaussée, pièce ouest, fenêtre sud	88 56 01000 X
Fig.	19	Logis, couloir (ancienne salle)	88 56 01034 X
Fig.	20	Logis, rez-de-chaussée, salle	88 56 01002 X
Fig.	21	Logis, rez-de-chaussée, salle, portes.	88 56 01006 X
Fig.	22	Logis, rez-de-chaussée, salle, cheminée	88 56 01003 X
Fig.	23	Logis, rez-de-chaussée, crédence	88 56 01005 X
Fig.	24	Logis, rez-de-chaussée, salle, armoire murale	88 56 01004 X
Fig.	25	Logis, rez-de-chaussée, pièce est, cheminée	88 56 01007 X
Fig.	26	Logis, rez-de-chaussée, pièce est, alcôve	88 56 01012 X
Fig.	26bis	Logis, rez-de-chaussée, pièce est, alcôve	88 56 01008 X
Fig.	26ter	Logis, rez-de-chaussée, pièce est, alcôve	88 56 01009 X
Fig.	27	Logis, rez-de-chaussée, pièce est, plafond	88 56 01010 X
Fig.	27bis	Logis, rez-de-chaussée, pièce est, plafond	88 56 01011 X
Fig.	28	Logis, étage, pièce ouest, cheminée	88 56 01026 X
Fig.	29	Logis, étage, salle médiane, vue générale est	88 56 01021 X
Fig.	30	Logis, étage, salle médiane, cheminée	88 56 01020 X
Fig.	31	Logis, étage, salle médiane, fenêtre	88 56 01022 X
Fig.	32	Logis, étage, salle médiane, porte nord	88 56 01023 X
Fig.	33	Logis, étage, appentis nord, chambre vue générale	88 56 01025 X
Fig.	34	Logis, étage, appentis nord, chambre, cheminée	88 56 01019 X

TABLE DES ILLUSTRATIONS (suite)

Fig.	35	Étage, appentis nord, chambre, évier	88 56 01024 X
Fig.	36	Logis, étage, pièce est, cheminée	88 56 01017 X
Fig.	36bis	Logis, étage, pièce est, cheminée, hotte	88 56 01018 X
Fig.	37	Logis, comble, pièce est, cheminée	88 56 01029 X
Fig.	38	Logis, escalier.	88 56 01027 X
Fig.	39	Logis, tour d'escalier, chambre haute, cheminée	88 56 01031 X
Fig.	40	Logis, tour d'escalier, chambre haute, charpente	88 56 01033 X
Fig.	40bis	Logis, tour d'escalier, chambre haute, charpente	88 56 01032 X
Fig.	41	Pavillon est, vue générale ouest	88 56 01056 X
Fig.	42	Pavillon est, vue générale sud-est	88 56 01086 X
Fig.	43	Pavillon est, élévation nord	88 56 01045 X
Fig.	44	Pavillon est, rez-de-chaussée, cuisine	88 56 01013 X
Fig.	45	Pavillon est, étage, cheminée	88 56 01014 X
Fig.	46	Pavillon est, étage, couloir nord, fenêtre	88 56 01015 X
Fig.	47	Pavillon est, étage, couloir nord, fenêtre	88 56 01016 X
Fig.	48	Pavillon est, comble, cheminée	88 56 01030 ~~V~~ X
Fig.	49	Communs, corps est et entrée, vue générale ouest	88 56 01028 V
Fig.	50	Communs, corps est, élévation ouest	88 56 01053 X
Fig.	50bis	Communs, corps est, élévation ouest	88 56 01047 X
Fig.	51	Communs, corps est : partie sud, élévation ouest	88 56 01048 X
Fig.	52	Communs, corps est, lucarne, nord	88 56 01123 X
Fig.	53	Communs, corps est, lucarne médiane	88 56 01040 X
Fig.	54	Communs, corps est, four à pain	88 56 01035 X
Fig.	55	Communs, corps est, four à pain, support du linteau	88 56 01036 X
Fig.	56	Communs, corps ouest et puits, vue générale est	88 56 01037 X

TABLE DES ILLUSTRATIONS (suite)

Fig.	57	Communs, corps ouest (étables). Vue intérieure, mur ouest	88 56 01038 X
Fig.	58	Orangerie et tour d'enceinte nord, vue sud-est	88 56 01044 X
Fig.	59	Tour d'enceinte, vue est	88 56 01041 X
Fig.	60	Tour d'enceinte nord, intérieur : angle sud-ouest	88 56 01042 X
Fig.	61	Tour d'enceinte nord, intérieur : cheminée, murs nord	88 56 01043 X
Fig.	62	Puits, vue générale sud-est	88 56 01088 X
Fig.	63	Mur d'enceinte, angle nord-ouest	88 56 01058 X
Fig.	64	Maison, parcelle 66, élévation est	88 56 00100 X

* Clichés couleur disponibles à la photothèque de l'Inventaire.

56 THEIX, Le Plessis Josso
MANOIR

Pl I Plan de situation. Extrait cadastral 1987, section ZV, échelle 1/2000e.

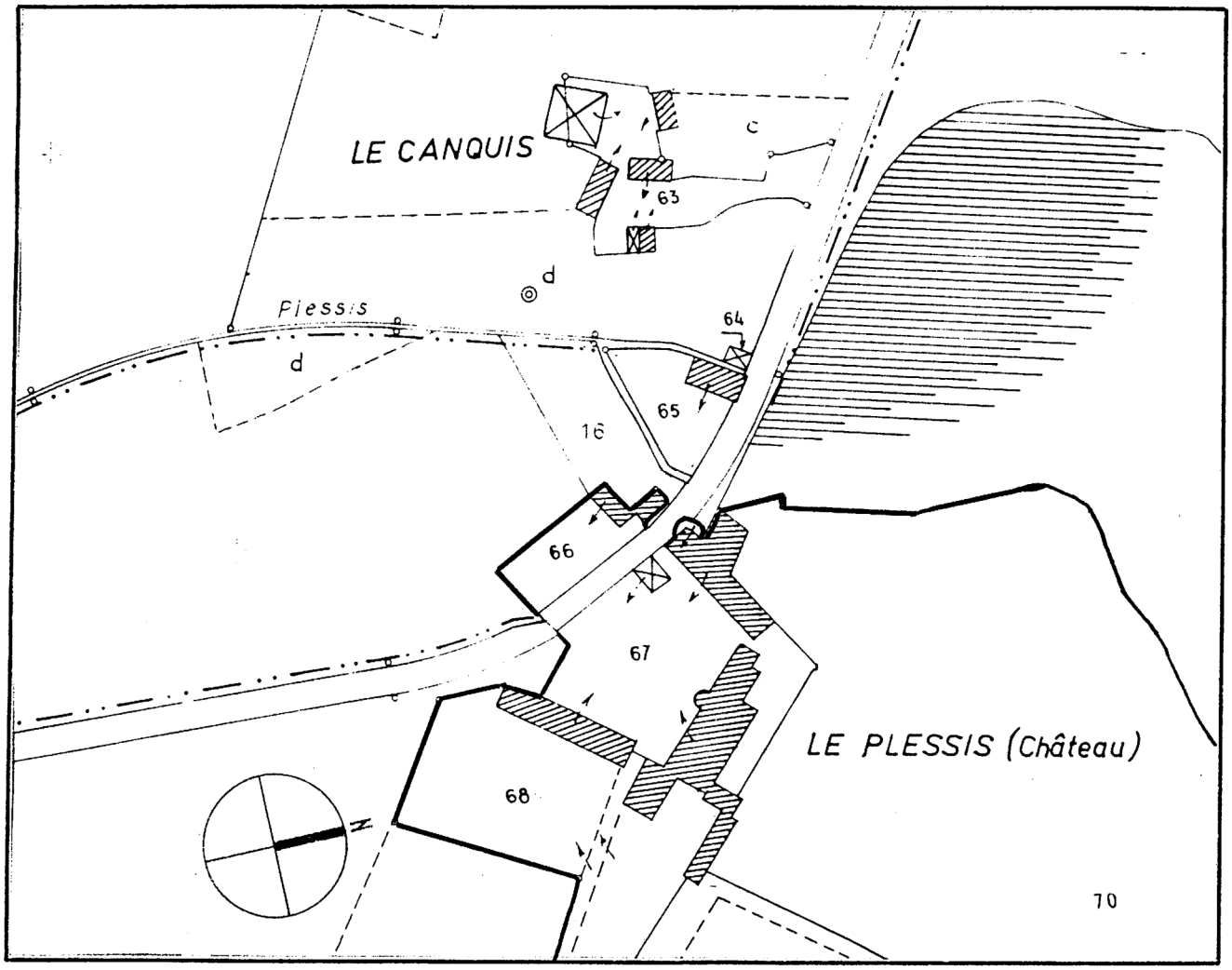

56 THEIX, Le Plessis-Josso
MANOIR

Pl. II. Partie ouest. Plan au sol. Plan agence des Bâtiments de France. Morbihan.

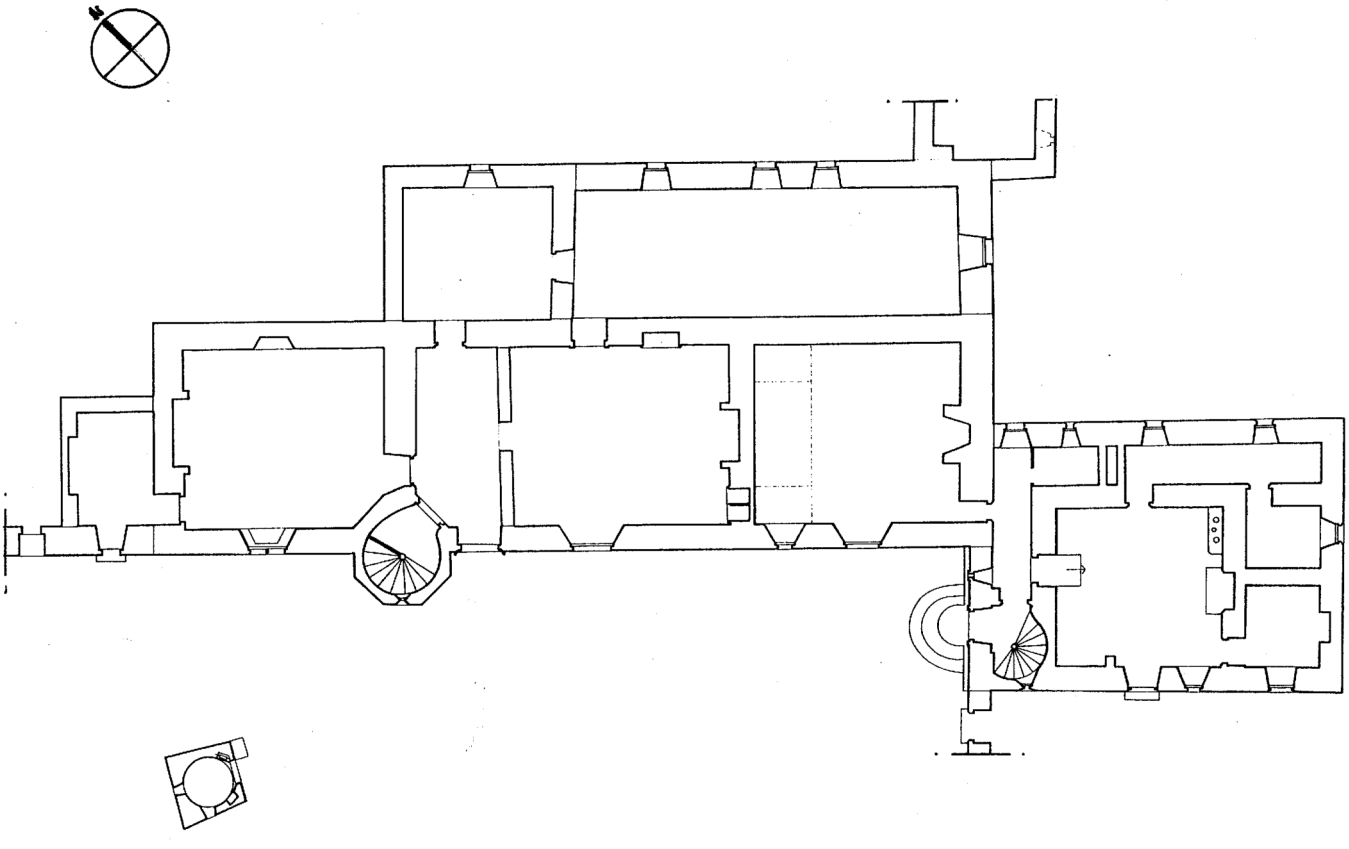

56 THEIX, Le Plessis-Josso
MANOIR

Pl. III. Partie ouest de l'étage. Plan agence des Bâtiments de France, Morbihan.

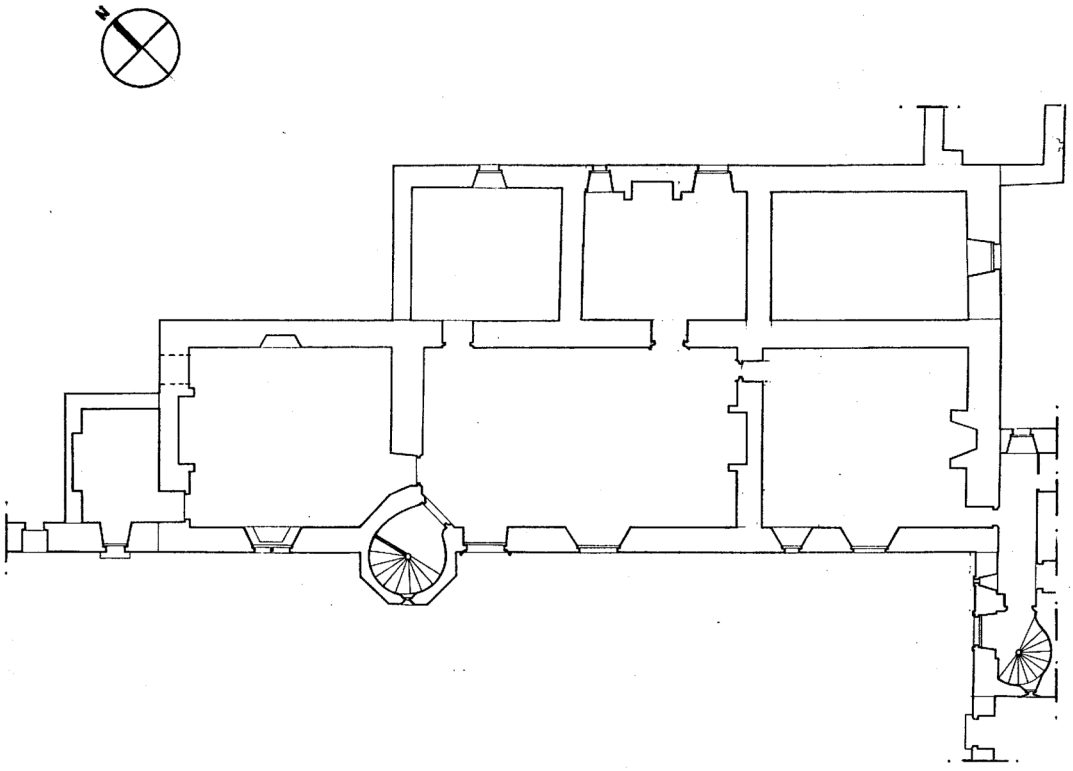

Doc.1 Extrait cadastral 1844, section E2

Cl.Inv.Artur/Lambart
91 56 01274 X



Doc.2 Extrait cadastral 1844, section E2, vue rapprochée **Cl.Inv.Artur/Lambart 91 56 01275 X**

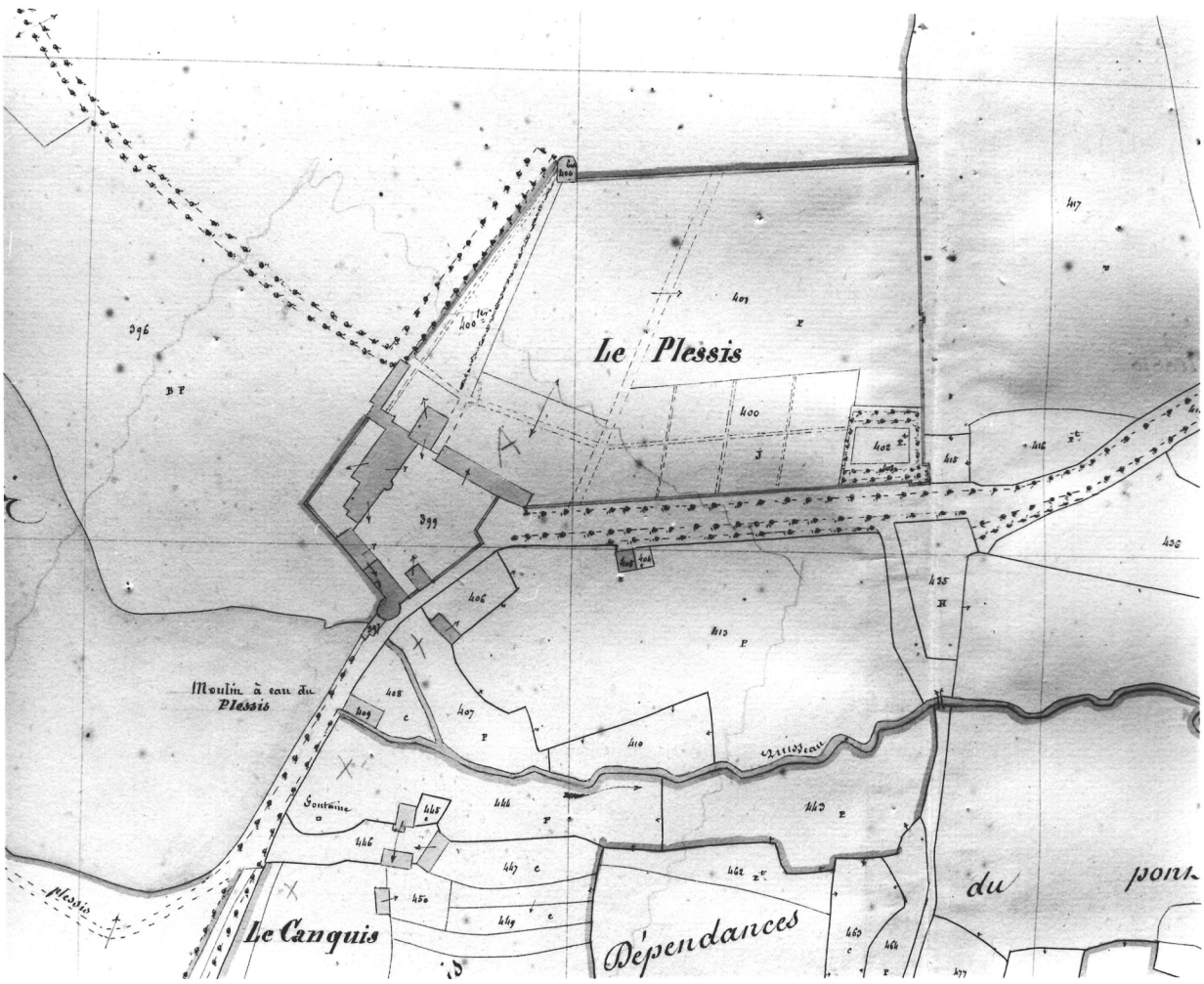

Doc.3 **Vue sud, carte postale ancienne vers 1920 (A.D. Morbihan)**

Cl.Inv.Artur/Lambart
91 56 01186 X



Theix (Morbihan). – Château du Plessis Rosmadec

Doc.4 Vue aérienne sud. Carte postale ancienne vers 1950 (A. D. Morbihan)

Cl.Inv.Artur/Lambart
91 56 01189 X



56 THEIX

MANOIR

Le Plessis Josso

Fig.1 Vue aérienne sud est

Cl.Inv.Artur/Lambart

91 56 01387 XR

91 56 01375 ZAR

91 56 01376 ZAR



Fig.2 Vue aérienne sud

Cl.Inv.Artur/Lambart
91 56 01388 XR
91 56 01406 XAR
91 56 01407 XAR



Fig.3 Tour et mur d'enceinte, vue ouest

Cl.Inv.Artur/Lambart
88 56 01059 X



Fig.4 Tour sud ouest, vue intérieure

Cl.Inv.Artur/Lambart
88 56 01039 X



Fig.5 Entrée, vue sud

Cl.Inv.Artur/Lambart
8856 01087 X



Fig.6 Mur d'enceinte, face nord

Cl.Inv.Artur/Lambart
8856 01057 X



Fig.7 Logis, vue générale sud

Cl.Inv.Artur/Lambart
88 56 01052 X
88 56 00998 VA



Fig.8 Logis, vue générale sud

Cl.Inv.Artur/Lambart
88 56 01051 X
88 56 00049 VA



Fig.9 Logis, vue générale sud ouest

Cl.Inv.Artur/Lambart
88 56 01046 X



Fig.10 Logis, partie ouest

Cl.Inv.Artur/Lambart
88 56 01049 X



Fig.11 Logis, partie est

Cl.Inv.Artur/Lambart
88 56 01050 X



Fig.12 Logis, partie centrale : lucarne

Cl.Inv.Artur/Lambart
88 56 01124 X



Fig.13 Logis, vue générale nord ouest

Cl.Inv.Artur/Lambart
88 56 01055 X



Fig.14 Logis, élévation nord : appentis

Cl.Inv.Artur/Lambart
8856 01054 X



Fig.15 Logis, pignon est : pavillon, mur est

Cl.Inv.Artur/Lambart
8856 01085 X



Fig.16 Logis, rez-de-chaussée : pièce ouest, cheminée

Cl.Inv.Artur/Lambart
8856 00999 X



Fig.17 Logis, rez-de-chaussée : pièce ouest, mur nord

Cl.Inv.Artur/Lambart
8856 01001 X



Fig.18 Logis, rez-de-chaussée : pièce ouest, fenêtre sud

Cl.Inv.Artur/Lambart
88 56 01000 X



Fig.19 Logis, couloir (ancienne salle) Cl.Inv.Artur/Lambart
8856 01034 X



Fig.20 Logis, rez-de-chaussée : salle

Cl.Inv.Artur/Lambart
88 56 01002 X



Fig.21 Logis, rez-de-chaussée : salle, portes

Cl.Inv.Artur/Lambart
88 56 01006 X



Fig.22 Logis, rez-de-chaussée : salle, cheminée

Cl.Inv.Artur/Lambart
88 56 01003 X



Fig.23 Logis, rez-de-chaussée : crédence

Cl.Inv.Artur/Lambart
88 56 01005 X



Fig.24 Logis, rez-de-chaussée : salle, armoire murale

Cl.Inv.Artur/Lambart
88 56 01004 X



Fig.25 Logis, rez-de-chaussée : pièce est, cheminée

Cl.Inv.Artur/Lambart
88 56 01007 X



Fig.26 Logis, rez-de-chaussée : pièce est, alcôve

Cl.Inv.Artur/Lambart
8856 01012 X



Fig. 26b. Logis, rez-de-chaussée : pièce est, alcôve

Cl.Inv.Artur/Lambart
8856 01008 X



Fig.26t Logis, rez-de-chaussée : pièce est, alcôve

Cl.Inv.Artur/Lambart
8856 01009 X



Fig.27 Logis, rez-de-chaussée : pièce est, plafond

Cl.Inv.Artur/Lambart
8856 01010 X



Fig. 27b. Logis, rez-de-chaussée, pièce est, plafond

Cl.Inv.Artur/Lambart
8856 01011 X



Fig.28 Logis, étage : pièce ouest, cheminée

Cl.Inv.Artur/Lambart
88 56 01026 X



Fig.29 Logis, étage : salle médiane, vue générale est

Cl.Inv.Artur/Lambart
88 56 01021 X



Fig.30 Logis, étage : salle médiane, cheminée

Cl.Inv.Artur/Lambart
8856 01020 X



Fig.31 Logis, étage : salle médiane, fenêtre

Cl.Inv.Artur/Lambart
88 56 01022 X



Fig.32 Logis, étage : salle médiane, porte nord

Cl.Inv.Artur/Lambart
8856 01023 X



Fig.33 Logis, étage : appentis nord, chambre vue générale Cl.Inv.Artur/Lambart 88 56 01025 X



Fig.34 Logis, étage : appentis nord, chambre, cheminée

Cl.Inv.Artur/Lambart
88 56 01019 X



Fig.35 Etage, appentis nord : chambre, évier

Cl.Inv.Artur/Lambart
8856 01024 X



Fig.36 Logis, étage : pièce est, cheminée

Cl.Inv.Artur/Lambart
8856 01017 X



Fig.36b. Logis, étage : pièce est, cheminée, détail hotte

Cl.Inv.Artur/Lambart
8856 01018 X



56 | **THEIX** **Le Plessis Josso**

MANOIR

Fig.37 Logis, comble : pièce ~~est~~ ouest, cheminée **Cl.Inv.Artur/Lambart**

88 56 01029 X



Fig.38 Logis, escalier

Cl.Inv.Artur/Lambart
8856 01027 X



Fig.39 Logis, tour d'escalier : chambre haute, cheminée

Cl.Inv.Artur/Lambart
88 56 01031 X



Fig.40 Logis, tour d'escalier : chambre haute, charpente

Cl.Inv.Artur/Lambart
8856 01033 X



Fig. 40b Logis, tour d'escalier : chambre haute, charpente

Cl.Inv.Artur/Lambart
88 56 01032 X



Fig.41 Pavillon est, vue générale ouest

Cl.Inv.Artur/Lambart
88 56 01056 X



Fig.42 Pavillon est, vue générale sud est

Cl.Inv.Artur/Lambart
88 56 01086 X



Fig.43 Pavillon est, élévation nord

Cl.Inv.Artur/Lambart
88 56 01045 X



Fig.44 Pavillon est, rez-de-chaussée : cuisine

Cl.Inv.Artur/Lambart
8856 01013 X



Fig.45 Pavillon est, étage : cheminée

Cl.Inv.Artur/Lambart
8856 01014 X



Fig.46 Pavillon est, étage : couloir nord, fenêtre

Cl.Inv.Artur/Lambart
8856 01015 X



Fig.47 Pavillon est, étage : couloir nord, fenêtre

Cl.Inv.Artur/Lambart
88 56 01016 X



Fig.48 Pavillon est, comble : cheminée

Cl.Inv.Artur/Lambart
8856 01030 X



Fig.49 Communs, corps est et entrée : vue générale ouest Cl.Inv.Artur/Lambart
8856 01028 V



Fig.50 Communs, corps est : élévation ouest

Cl.Inv.Artur/Lambart
88 56 01053 X



Fig.50b Communs, corps est : élévation ouest

Cl.Inv.Artur/Lambart
8856 01047 X



Fig.51 Communs, corps est : partie sud, élévation ouest

Cl.Inv.Artur/Lambart
88 56 01048 X



Fig.52 Communs, corps est : lucarne nord

Cl.Inv.Artur/Lambart
88 56 01123 X



Fig.53 Communs, corps est : lucarne médiane

Cl.Inv.Artur/Lambart
88 56 01040 X



Fig.54 Communs, corps est : four à pain

Cl.Inv.Artur/Lambart
8856 01035 X



Fig.55 Communs, corps est : four à pain, support du linteau Cl.Inv.Artur/Lambart 88 56 01036 X



Fig.56 Communs, corps ouest et puits : vue générale est

Cl.Inv.Artur/Lambart
88 56 01037 X



Fig.57 Communs, corps ouest (étables) : vue intérieure, mur ouest

Cl.Inv.Artur/Lambart
88 56 01038 X



Fig.58 Orangerie et tour d'enceinte nord : vue sud est

Cl.Inv.Artur/Lambart
8856 01044 X



Fig.59 Tour d'enceinte, vue est

Cl.Inv.Artur/Lambart
88 56 01041 X



Fig.60 Tour d'enceinte nord, intérieur : angle sud ouest

Cl.Inv.Artur/Lambart
8856 01042 X



Fig.61 Tour d'enceinte nord, intérieur : murs nord, cheminée

Cl.Inv.Artur/Lambart
88 56 01043 X



Fig.62 Puits, vue générale sud est

Cl.Inv.Artur/Lambart
8856 01088 X



Fig.63 Mur d'enceinte, angle nord ouest

Cl.Inv.Artur/Lambart
88 56 01058 X



Fig.64 Maison, parc. 66 : élévation est

Cl.Inv.Artur/Lambart
88 56 00100 X

