

56
n° département

GUISGRIFF
commune



COSQUER
adresse ou lieu-dit

PONTIVY
arrondissement

LE FAQUET
canton

CHAPELLE SAINT GUENael
dénomination et titre de l'œuvre

33 04
matricule

Repérage

Carte I.G.N.

échelle : 1/50 000 ° feuille : ROSPORDEN

Lambert : 1 X 15510
Y 04990

Cadastre

année : 1827 section : Q1
année : 1960 section : Q1

parcelle : 276
parcelle : 44

Propriétaire : Commune de Guisgriff

Destination actuelle :

Protection M.H. :

État de conservation :

Dossier établi le : 20 juin 1966

par J.P. DUCOURET, D. MOIREZ, J.C. MENOU & Y.C. VEILLARD

revu le : 15 janvier 1969

par C. & P. BOISSE & J. CADIOU

07.56.081 0000 000 33.04.01.00 0007

GUISCRIFF

CHAPELLE SAINT-GUENAE

HISTORIQUE

HISTOIRE DE LA CONSTRUCTION (dates, constructeurs, architectes).

XVII^e siècle

17 septembre 1672, baptême d'une cloche qui eut pour parrain Tanguy de KERVENOZAE L Seigneur de TY QUELEN et demoiselle Maria de KERVENOZAE L dame de la GARENNE.

REMANEMENTS - RESTAURATIONS

PROPRIETAIRES SUCCESSIFS.

GUISCRIFF

CHAPELLE SAINT-GUENAEI

DESCRIPTION EXTERIEURE

I°) SITUATION

Perdue dans la lande, à proximité d'un village dominant une vallée au Nord.

II) ETAT ACTUEL

Nef unique, sans transept ; chevet à trois pans. Petite sacristie au Nord, dont le toit qui prolongeait le rampant Nord de la nef s'est totalement effondré. (L. 10,30 m. - l. 7,90 m.) Pans Sud-Est et Nord-Est : 3,70 m. Chevet : 3,80 m

Clocheton sur le pignon Ouest.

Appareil moyen mais régulier de granit.

III) ELEVATIONS EXTERIEURES

A) Façade occidentale

- Façade - pignon surmontée d'un clocheton de plan carré ouvert sur les quatre faces
- Rampants appareillés en lits horizontaux.
- Au centre, porte en plein cintre, à encadrement orné d'un tore.

B) Façade Sud

- Corniche par incurvation sous le toit.
- Au centre, petite porte en plein cintre.
- sur le toit, contre la façade occidentale, escalier extérieur permettant l'accès au clocheton.

C) CHEVET

- Chevet à trois pans. Pans obliques percés d'une fenêtre en plein cintre, ébrasée.

D1
...

07.56.081 0000.000 33.04.01.00 0007_

GUISCRIFT

CHAPELLE SAINT-GUENAEI

Le pan droit porte une pierre sculptée d'armoiries (cf.photo) trop fantaisistes et dans leur dessin et dans leur répartition pour donner lieu à une interprétation plausible. C'est un écartelé (?) dont chaque quartier diffère des autres. On reconnaît seulement, au second, les armes des Boutteville et de? Ni le dessin, ni la technique n'inclinent à prendre cette pierre sculptée au sérieux.

Façade Nord.

- aveugle
- sacristie en ruine : toit en appentis effondré.

GUISCRIFF

CHAPELLE SAINT-

GUENAEI

DESCRIPTION INTERIEURE

PLAN

Vaisseau unique rectangulaire terminé par un chœur à trois pans.
Une sacristie de plan carré jouxte la chapelle au milieu du mur Nord.

ANALYSE

A l'Ouest, porte en plein cintre, axiale. Porte de même forme au Sud et au Nord.
Sur les pans coupés du chœur : fenêtres en plein cintre ébrasées.

Sur le pan coupé sud-Est : crédence encastrée.
Charpente ancienne qui était lambrissée. Un lambris ne subsiste qu'au-dessus des trois pans du chœur.

Charpente à fermettes

Les trois forts entrants de la nef, n'ont pas d'arbalétrier correspondant : leur fonction est d'étrésillonner les murs Nord et Sud de la chapelle. Ils s'engagent dans une sablière chanfreinée entre les entrants. Le chanfrein qui s'interrompt avant les entrants est mouluré en doucine droite.
Fermettes très rapprochées 80 cm. environ, composées de très longs arbalétriers, d'un entrant retroussé, très haut, d'un poinçon chevillé dans cet entrant. Des liens étrésillonnent les fermettes, formant gousset deux à deux, du haut du poinçon d'une fermette à l'entrant retroussé de la fermette suivante.

Sous l'entrant retroussé, un aisselier et une jambette, courbes tous les deux, dessinent un arc de cercle.

Sur les arbalétriers, trois pannes supportant un lattis moderne.

Au-dessus du chœur, le lambris est encore en place, en cul-de-four. Au départ de celui-ci : clef pendante sculptée d'un grotesque.

Aux angles des pans coupés et du chevet, interrompant la sablière, blochets en forme d'engoulants.

Les entrants sont à engoulants et portent des bagues circulaires sculptées dans leur partie médiane.

CHAPELLE SAINT-GUENAEI

D O C U M E N T A T I O N

BIBLIOGRAPHIE

DUHEM (G.) - Les églises de France, Morbihan, Paris, Letouzey et Ané, 1932, p.61.

LEMENE (J.) - Histoire archéologique, féodale et religieuse des paroisses du diocèse de Vannes.- Vannes, Galles, tome 1 (1891), p. 329.

ARCHIVES

Archives Paroissiales de Guiscriff

Comptes, 1710 - 1791, et 1817 - 1831 et seq. (ces derniers figurant au registre des délibérations de la fabrique de 1815 - 1906 : voir années 1821, 1839, 1841-42).

Archives Départementales du Morbihan

- E Suppt 883, baptême de cloche, 17 septembre 1672 (Tanguy de Kervenozaël seigneur de Ty Quelen).
- Fichier archéologique, 1942.

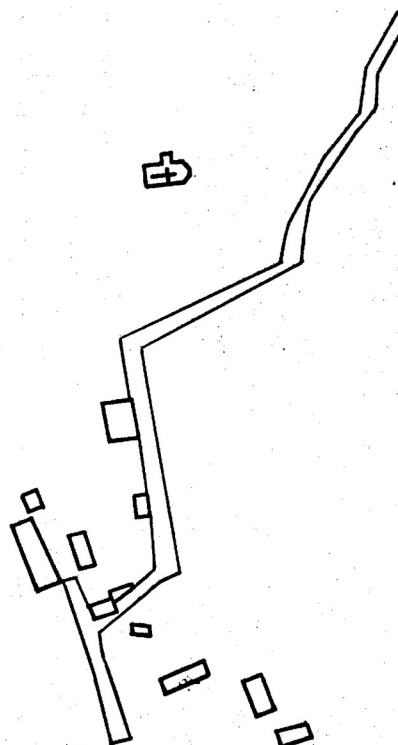
GUISCRIFF

Chapelle Saint Guenaël

Cad. 1960

Sec. Q₁

Ech. 1/2500

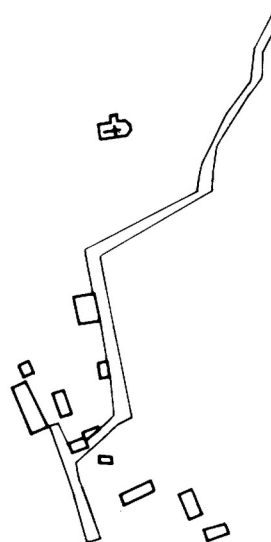


GULSCRUFF 56

CHAPELLE SAINT GUENAE

Cad. 1960

77.56.307 X



GUISCRIFF - 56CHAPELLE SAINT GUENAETable des Illustrations
Documents photographiquesVues extérieures

- | | | |
|---|--|------------|
| 1 | Vue d'ensemble de la chapelle prise du Sud-Est | 67.56.47.V |
| 2 | Armoiries du chevet | 67.56.46.V |

Vues intérieures

- | | | |
|---|--|------------|
| 3 | Vue générale d'Ouest en Est | 67.56.48.V |
| 4 | Vue générale de la charpente, prise d'Est en Ouest | 67.56.49.V |
| 5 | Vue générale de la charpente, prise d'Ouest en Est | 67.56.50.V |

Mobilier

- | | | |
|---|-----------------------------|------------|
| 6 | Statue d'Abbé | 67.56.51.V |
| 7 | Christ mural | 67.56.52.V |
| 8 | Statue d'Evêque | 67.56.54.V |
| 9 | Statue de Vierge à l'Enfant | 67.56.53.V |

07.56.081 0000.000 33.04.01.00 0007

GUISCRIF

CHAPELLE SAINT-GUENAE

Vue d'ensemble de la chapelle,
prise du Sud-Est

Cliché DAGORN

67.56.47. V.



07.56.081 0000.000 33.04.01.00 0007

GUISCRIFF

CHAPELLE SAINT-GUENAE

Vue de détail des armoiries
du chevet.

Cliché DAGORN

67.56.46. V.



07.56.081 0000.000 33.04.01.00 0007


GUISCRIFF

CHAPELLE SAINT-GUENAE

Vue générale de l'intérieur,
prise de l'Ouest.

Cliché DAGORN

67.56.48. V.



07.56.081 0000.000 33.04.01.00 0007


GUISCRIFF

CHAPELLE SAINT-GUENAIL

Vue générale de la charpente,
prise d'Est en Ouest.

Cliché DAGORN

67.56.49. V.



07.56.081 0000.000 33.04.01.00 0007

GUISCRIFF

CHAPELLE SAINT-GUENAEI

Vue de la charpente prise
d'Ouest en Est.

Cliché DAGORN

67.56.50. V.

